

PAGE CONNEXION

Pour cette étape il suffit de remplir :

- le **NOM DE L'AGENCE** (*Ne prendre que la ville. Par exemple l'agence DOUALA BALI on écrira DOUALA*) tout juste après le code de l'agence.
- le **NUMÉRO D'ORDRE** (*lire cette information au centre du reçu de paiement que la banque vous a remis*)
- le **CODE DE BANQUE** (*le lire après AGENCE TRANS*) situé au-dessus du numéro d'ordre
- la **DATE DE PAIEMENT** comme mentionnée à la deuxième ligne de la partie gauche du reçu. Ainsi vous avez terminé cette étape.

Cliquez sur le bouton **SUIVANT** et rassurer vous que l'étape **LOCALISATION** s'affiche à droite de votre navigateur et en bas de l'étape **CONNEXION** que vous venez de terminer.

LOCALISATION

Pour cette étape il suffit de renseigner :

- Votre **NUMÉRO DE TELEPHONE** (*votre numéro de téléphone car c'est lui qui nous permettra d'entrer en contact avec vous en cas de problème sur votre dossier, en plus c'est par ce numéro qu'on vous enverra la confirmation de votre inscription*).
- Votre **ADRESSE MAIL** ; idem que le numéro de téléphone (*on pourra vous envoyer une copie de votre fiche d'inscription pour téléchargement en cas de rectification d'une erreur*).
- Votre **NUMÉRO DE CNI** qui peut être de deux types : un format de neuf (09) chiffres pour ceux qui ont l'ancienne CNI et dix-sept (17) caractères alphanumériques (**CHIFFRES ET LETTRES**) pour ceux qui ont les nouveaux récépissés et les nouvelles CNI. **Il est à noter qu'au vue des modifications dans l'élaboration de la CNI dans notre pays, aucun ancien récépissé ne sera admis.**
- **LA DATE DE DÉLIVRANCE.** Il suffit de choisir la date à partir du modèle qui vous est proposé lorsque, vous cliquez sur le formulaire réservé pour ce cas.
- **LE LIEU DE DÉLIVRANCE.** Il suffit de saisir le lieu de délivrance qui se trouve au verso de votre CNI
- **Le centre de dépôt du dossier.** Il est question de préciser la région choisie pour le dépôt de votre dossier. Attention, cette information est cruciale pour **votre numéro de dossier** ; veuillez choisir le centre dans lequel vous allez réellement déposer votre dossier.

NB : Pour les candidats de la région du littoral il existe deux centres de dépôt à savoir : **ENSET DE DOUALA** (pour ceux des candidats qui souhaitent déposer leur dossier au campus 2 à Ndog-Bong) et **LITTORAL** (Pour ceux des candidats qui souhaitent déposer à la délégation régionale à KOUMASSI)

CONCOURS

L'étape **CONCOURS** vous permet de remplir les informations relatives au concours auquel vous souhaitez prendre part : on rappelle qu'un candidat pourra composer le même concours pour des niveaux différents (1- GCE A/L et BACC, 3- BTS, 4- LICENCE and ENGINEER). Par exemple, un candidat pourra s'il le désire concourir pour les niveaux BACC et BTS. Un autre décidera de concourir pour les niveaux BACC et LICENCE ; un autre, pour les niveaux BACC, LICENCE et INGENIEUR, ou bien BTS et INGENIEUR (03 niveaux). Notez qu'il ne sera pas possible de concourir pour les niveaux BTS et LICENCE, puisque ces concours se déroulent le même jour.

Bien évidemment tout dépendra des diplômes que vous possédez et qui vous rendent éligible à un niveau précis.

- Premièrement il faut choisir le niveau de son concours tout en se rappelant que :
 - Le « **Niveau1** » correspond à un détenteur du BACCALAUREAT ou du GCE A/L (ou de son équivalent)
 - Le « **Niveau3** » correspond à un détenteur du BTS ou d'un DUT ou d'un HND (ou de son équivalent)
 - Le « **Niveau4** » correspond à un détenteur d'une licence ou d'un diplôme d'ingénieur (ou de son équivalent) (**on rappelle que particulièrement pour les Ingénieurs, l'entrée au Niveau 4 sur étude de dossier**)
- Deuxièmement, il faut cliquer sur le bouton **filières** (une série de filières correspondant au niveau du concours vous est proposée) ensuite cliquez sur la filière choisie, automatiquement les options correspondantes vous sont proposées tout juste en bas. Il ne reste qu'à choisir l'option sollicitée.
- **Enfin Le centre d'examen** : il s'agit de la ville où vous allez composer les épreuves du concours. Il peut s'agir de la même ville que celle où vous avez déposé votre dossier, ou non.

DIPLOME

Les diplômes vous sont proposés selon les filières et options choisies. Dans certains cas, votre diplôme ne figurera pas dans la liste. Le champ « Autres est fait pour ça ».

« Autres » signifie que votre diplôme ne figure pas parmi ceux indiqués pour la filière et l'option associées mais peut en être un équivalent. Vous êtes donc censés nous dire à quel diplôme équivalent correspond le vôtre tout en présentant ce dernier. Le processus est le suivant en cas de diplôme équivalent :

- Premièrement au niveau de « Diplômes », choisir AUTRE
- Deuxièmement, préciser votre diplôme supposé équivalent et son option
- Troisièmement et enfin, dire à quel diplôme et option correspondent son équivalence dans la liste qui vous a été proposée au niveau des diplômes avant AUTRES. Cette

étape est importante, car elle détermine la nature des épreuves dans lesquelles vous composerez.

NB : les titulaires d'un BTS entreront en cas de réussite en 3^{ème} année du premier cycle et ceux des candidats titulaires d'une LICENCE entreront en 1^{ère} année du second cycle, c'est-à-dire en 4^{ème} année de même que les candidats titulaires d'un diplôme d'ingénieur qui ne font pas de concours écrit mais sur étude du dossier.

CURSUS SCOLAIRE

En ce qui concerne le remplissage du cursus scolaire :

Le candidat commencera par remplir l'année d'obtention du diplôme lui donnant accès au concours c'est-à-dire le BACCALAUREAT par exemple pour le niveau 1 ; le BTS ou la licence pour le niveau 3 et le diplôme d'ingénieur pour le niveau 4. Le candidat est tenu de remplir au temps de fois le nombre d'année passée dans une classe avant obtention du diplôme correspondant à la classe en question.

Exemple d'un candidat qui a fait 12 ans au secondaire et ayant obtenu son BAC l'année académique 2014-2015 :

2014-2015	COLLEGE ANDRE MALRAUX	TERMINALE C	BAC C	BIEN
2013-2014	COLLEGE AGAPE	TERMINALE C		
2012-2013	COLLEGE ANDRE MALRAUX	TERMINALE C		
2011-2012	COLLEGE LA RETRAITE	PREMIERE C	PROBATOIRE C	
2010-2011	COLLEGE LA RETRAITE	PREMIERE C		
2009-2010	COLLEGE LA RETRAITE	PREMIERE D		
2008-2009	COLLEGE ANDRE MALRAUX	SECONDE C		
2007-2008	COLLEGE ANDRE MALRAUX	SECONDE C		
2006-2007	LYCEE DE TCHOLERE	TROISIEME	BEPC	
2005-2006	COLLEGE ANDRE MALRAUX	QUATRIEME		
2004-2005	LYCEE DE TCHOLERE	CINQUIEME		
2003-2004	LYCEE BILINGUE DE MOLIKO	SIXIEME		

Exemple d'un candidat qui a fait 6 ans au supérieur et ayant obtenu son BTS l'année académique 2014-2015 :

2014-2015	ENSET	NIVEAU 2	BTS	ASSEZ-BIEN
2013-2014	IUC	NIVEAU 2		
2012-2013	IUG	NIVEAU 2		
2011-2012	ISEM-IBCG	NIVEAU 2		
2010-2011	ISCAC	NIVEAU 1		
2009-2010	PK-FOKAM	NIVEAU 1		

Exemple d'un candidat qui a fait 7 ans au supérieur et ayant obtenu sa licence l'année académique 2014-2015 :

2014-2015	FACULTES DES LETTRES (UD)	NIVEAU 3	LICENCE	TBIEN
2013-2014	FACULTES DES LETTRES (UD)	NIVEAU 2		
2012-2013	FACULTES DES LETTRES (UD)	NIVEAU 1		
2011-2012	FACULTES DES SCIENCES (UDs)	NIVEAU 1		
2010-2011	FACULTES DES SCIENCES (UD)	NIVEAU 1		
2009-2010	FACULTES DES SCIENCES (Uy)	NIVEAU 1		
2009-2010	FACULTES DES SCIENCES (Uy)	NIVEAU 1		

INFORMATIONS PERSONNELLES

L'élément qui mérite une attention particulière ici est votre photographie. Il est important que celle-ci soit un PORTRAIT aux dimensions 4*4. Vous pouvez vous filmer avec un smartphone en mode selfie ou par une de vos connaissances. Si possible, recourrez aux services d'un photographe professionnel. Toute photographie ne respectant pas des conditions spécifiques sera rejetée par le système. Pour les candidats de la ville de Douala, une assistance particulière pourra vous être apportée au Campus de l'ENSET.


MODIFICATIONS DE VOS INFORMATIONS


Vous pouvez modifier toutes les informations saisies en dehors de celles se trouvant dans les onglets 'Informations du Concours' et 'Diplôme'. Si vous souhaitez modifier les données saisies dans l'un quelconque de ces onglets, bien vouloir nous contacter aux numéros de téléphone ci-dessous.

Réimpression de votre fiche d'inscription : Si vous souhaitez réimprimer votre fiche d'inscription, rendez-vous dans l'onglet 'Informations de modification' de l'espace Modification.


CONTACTS

Pour toute question ou assistance, vous pouvez nous contacter aux adresses suivantes :

 support@ensetdouala.net

 **INFORMATIONS TECHNIQUES**

- ① 696 75 87 97
- ② 677 33 01 49
- ③ 695 31 16 53
- ④ 673 19 62 40
- ⑤ 671 89 55 24

 **INFORMATIONS ADMINISTRATIVES**

- ① 696 93 79 55
- ② 690 91 71 88